

INSTRUÇÕES PARA ACESSAR O PORTAL DO ALUNO

UTILIZE O NAVEGADOR MOZILLA FIREFOX




1. Entre no Site: **www.cscs.com.br**
2. Na coluna "Links" clique em "Área do Aluno". Será aberto uma nova aba para acessar o portal do aluno.



3. O Usuário é a matrícula do aluno. EX: **04173456-7**
E a senha para o primeiro acesso é: **cscs2017 (OBS: APENAS PARA ALUNOS NOVOS)**
OBS: Não esquecer de colocar o traço que vem com a matrícula.
4. Digite sua senha e clique em "Acessar". Se não souber qual é a senha, clique em "Esqueceu sua senha?". Coloque a matrícula do aluno e insira o **e-mail cadastrado no ato da matrícula**. Será enviado uma mensagem para o e-mail informado com instruções para gerar uma nova senha.

5. Será solicitado a atualização de e-mail, atualize caso necessário.

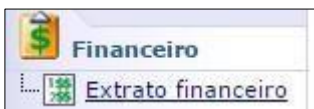
6. Abrirá a página inicial do portal do aluno. Clique em "Educativo"



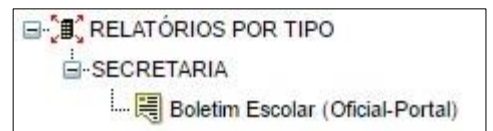
7. Selecione o contexto **educacional do aluno**. O contexto educacional **refere-se ao ano letivo** em que o aluno está cursando.

Selecione um Período Letivo/Curso			
P. letivo	Curso	Habilitação/Série	Turno
<input type="radio"/> 2009	Ensino Fundamental	3º Ano	Tarde
<input type="radio"/> 2010	Ensino Fundamental	4º Ano	Tarde
<input type="radio"/> 2011	Ensino Fundamental	5º Ano	Tarde
<input type="radio"/> 2012	Ensino Fundamental	6º Ano	Tarde
<input type="radio"/> 2013	Ensino Fundamental	7º Ano	Tarde
<input type="radio"/> 2014	Ensino Fundamental	8º Ano	Tarde
<input checked="" type="radio"/> 2016	Ensino Médio	1ª Série	Tarde

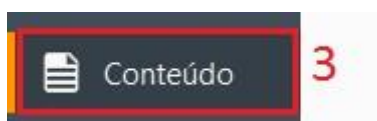
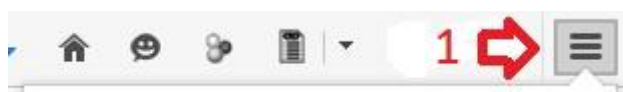
8. Para retirada de segunda via de boleto, clique em "Financeiro", e depois em "Extrato Financeiro". Será mostrado os boletos que já foram pagos e os que estão em aberto. Para visualizar um boleto, clique no ícone



9. Para visualizar o boletim, clique em "Relatórios", "Emitir relatórios" e por fim em "Boletim Escolar (Oficial-Portal)"



10. OBS: VERIFIQUE SE O BLOQUEADOR DE POP-UPS DO NAVEGADOR WEB, NÃO ESTÁ IMPEDINDO A VISUALIZAÇÃO DO BOLETIM.



Desmarque a opção "Bloquear janela popup"